

La crèche de Saint Memmie peut accueillir les enfants de moins de 4 ans, le temps des vacances scolaires. Les possibilités d'accueil se font en fonction des places disponibles et des priorités définies dans le règlement de fonctionnement.

Vacances scolaires		Période d'inscription
Automne	Du 23 octobre au 3 novembre 2023	Du 11 au 22 septembre 2023
Noël	Du 2 au 5 janvier 2024 <b>(Attention : la structure est fermée du 25 décembre au 1<sup>er</sup> janvier 2024 inclus)</b>	
Hiver	Du 26 février au 8 mars 2024	Du 15 au 26 janvier 2024
Printemps	Du 22 avril au 3 mai 2024	Du 18 au 29 mars 2024
Eté	Du 8 juillet au 2 août 2024	Du 13 au 24 mai 2024
	Du 27 au 30 août 2024 <b>(Attention : la structure est fermée du 5 au 26 août 2024 inclus)</b>	

**Page à conserver**

**Informations diverses :**

- L'accueil est possible de 7h30 à 18h30 du lundi au vendredi, en respectant les horaires suivant :

Accueil de l'enfant	Horaires à respecter	
	Arrivée dans le groupe	Départ du groupe
Accueil en journée	avant 9h30 entre 11h et 11h15	à partir de 16h15
Accueil matin		entre 11h et 11h15 entre 12h15 et 12h30 entre 14h30 et 14h45
Accueil après-midi	entre 12h15 et 12h30 entre 14h30 et 14h45	entre 14h30 et 14h45 à partir de 16h15

**En dehors des périodes d'arrivée et de départ, aucun mouvement ne peut avoir lieu.**

- La facture est mensuelle, le règlement se fait à terme échu, selon les modalités présentes en bas de la facture. Aucun règlement n'est accepté à la crèche.
- Nous appliquons les tarifs dictés par la CNAF en fonction des revenus N-2. Une simulation est possible sur [www.monenfant.fr](http://www.monenfant.fr).
- Pour une question de sécurité, tous les bijoux sont interdits.
- Le carnet de santé doit être présent dans le casier de l'enfant lors de chacune de ses venues.
- Le règlement de fonctionnement est téléchargeable sur [www.mairie-saint-memmie.fr](http://www.mairie-saint-memmie.fr)
- Pour tout renseignement supplémentaire, vous pouvez nous contactez au 03 26 21 29 36 ou par mail à [grainedemalice@mairie-saint-memmie.fr](mailto:grainedemalice@mairie-saint-memmie.fr)









*Documents à fournir pour l'inscription :*

Enfants ayant déjà été accueillis à Graine de Malice	Enfant n'ayant jamais été accueilli à Graine de Malice
<ul style="list-style-type: none"> <li>• Dossier de préinscription (Planning ci-après)</li> </ul>	<ul style="list-style-type: none"> <li>• Dossier de préinscription (Planning et fiche de renseignements ci-après)</li> <li>• Justificatif de domicile</li> <li>• Photocopie du livret de famille</li> <li>• Justificatif d'emploi ou de formation si c'est le cas.</li> </ul>

**Page à conserver**

Dossier de préinscription Périscolaire

*Page à remplir pour une première inscription*

Parent 1		Parent 2	
Nom		Nom	
		Nom de jeune fille	
Prénom		Prénom	
Adresse		Adresse	
 Portable		 Portable	
 Domicile		 Domicile	
 Travail		 Travail	
 e-mail		 e-mail	
Profession et employeur		Profession et employeur	

N° allocataire CAF : .....

(ou N° MSA : .....) )

Situation familiale

Mariés

Vie maritale

PACS

Séparés

Divorcés

Veuf

Célibataire

**Page à retourner à la structure**

*Page à remplir pour toute inscription*

**Enfant(s)**

Nom(s)	Prénom(s)	Date(s) de naissance

**Motif de la demande**    CDI    CDD    Intérim    Stage    Etudes    Urgence  
 Recherche d'emploi    Autre : .....

**Planning de garde souhaité**

	Lundi	Mardi	Mercredi	Jeudi	Vendredi
Date					
Arrivée					
Départ					
	Lundi	Mardi	Mercredi	Jeudi	Vendredi
Date					
Arrivée					
Départ					

Je, soussigné(e), .....certifie exacts et sincères les renseignements ci-dessus. Je m'engage à signaler tout changement à la directrice.

Fait à : ..... Le .....

Signature(s)

**Page à retourner à la structure**